

ACTIVITÉ

Le petit enquêteur généalogique



Deviens chercheur
en généalogie pour
découvrir tes origines.



Blainville
inspirante




MATÉRIEL REQUIS



Avec ton arbre généalogique, tu pourras en apprendre un peu plus sur ton histoire familiale.

Afin de réaliser ton enquête généalogique, tu auras besoin du matériel suivant :



Ta curiosité;

Un crayon;

Un questionnaire généalogique;

Va voir en page 5.

Un modèle d'arbre généalogique.

Voici des modèles intéressants pour t'inspirer.





ÉTAPES À SUIVRE



ÉTAPE 1

J'identifie les gens de mon entourage

Pour faire avancer ton enquête, tu dois identifier des personnes de ton entourage à qui poser tes questions.

Tu peux interroger tes parents, grands-parents, oncles, tantes ou des amis de la famille.

ÉTAPE 2

Je remplis le formulaire

Tu devras compléter le questionnaire généalogique pour chaque personne que tu interrogeras. Garde-les tous précieusement avec toutes les informations et les photos recueillies.

Ce sera la base de ton travail.

Le formulaire se trouve en page 5.



Qu'est-ce
que **la**
généalogie?

La généalogie est la science qui a pour objet la recherche de l'origine d'une famille.

Cette recherche permet de déterminer la provenance géographique d'une famille et l'origine de son nom.

En un mot, c'est une façon de raconter l'histoire d'une famille.



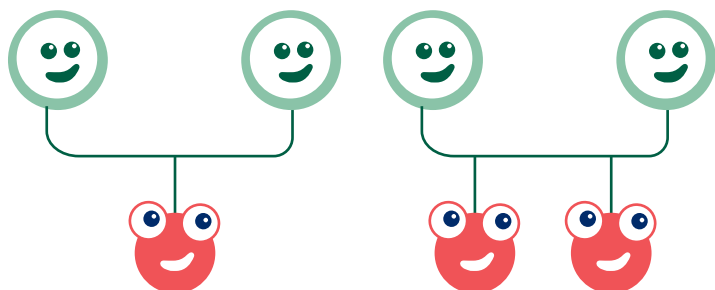
ÉTAPES À SUIVRE - SUITE -



ÉTAPE 3

J'entre toutes mes informations

Prends le temps d'entrer toutes les informations recueillies dans ton arbre généalogique pour obtenir un portrait général de ta famille élargie.



Savais-tu?

En faisant leurs recherches dans les archives, certaines personnes ont réussi à faire remonter leurs origines de plusieurs centaines d'années!

ÉTAPE 4

Je recherche plus loin

Si tu veux aller plus loin dans tes recherches, tu peux demander l'aide d'un adulte pour poursuivre avec les ressources disponibles à [Bibliothèque et Archives nationales du Québec.](#)

Autrefois, les prénoms et les noms de famille n'existaient pas. On surnommait les gens selon des caractéristiques physiques, des métiers ou selon leur lieu d'habitation. Ainsi sont nés des noms comme Legros, Lapointe, Laforce, Boucher, Beauchemin, Laroche, etc.



FORMULAIRE À REPLIR



Remplis un formulaire pour chacun des membres de ta famille que tu interrogeras. Imprime autant de fois que nécessaire.

PRÉNOM / NOM

LIEN AVEC L'ENQUÊTEUR

DATE DE NAISSANCE

DATE DE MARIAGE OU D'UNION

MÉTIER/TRAVAIL

DATES IMPORTANTES (ex. : 1970, arrivée au Canada)

PRÉNOM / NOM

LIEN AVEC L'ENQUÊTEUR

DATE DE NAISSANCE

DATE DE MARIAGE OU D'UNION

MÉTIER/TRAVAIL

DATES IMPORTANTES (ex. : 1970, arrivée au Canada)

PRÉNOM / NOM

LIEN AVEC L'ENQUÊTEUR

DATE DE NAISSANCE

DATE DE MARIAGE OU D'UNION

MÉTIER/TRAVAIL

DATES IMPORTANTES (ex. : 1970, arrivée au Canada)

PRÉNOM / NOM


LIEN AVEC L'ENQUÊTEUR

DATE DE NAISSANCE

DATE DE MARIAGE OU D'UNION

MÉTIER/TRAVAIL

DATES IMPORTANTES (ex. : 1970, arrivée au Canada)



Blainville
inspirante