


## Procédure d'inscription

### Journée portes ouvertes au club de golf Le Blainvillier

Afin de faciliter le processus d'inscription à la Journée portes ouvertes au club de golf Le Blainvillier, veuillez vous référer aux instructions suivantes. Avant de débuter, assurez-vous d'avoir en votre possession votre carte du citoyen valide ainsi que celle de vos coéquipiers. L'activité est strictement réservée aux Blainvilloises et aux Blainvillois.:

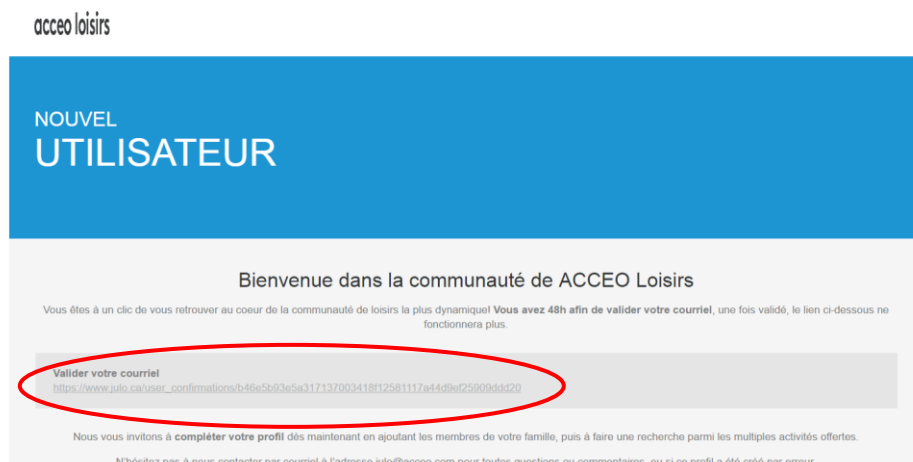
1. Rendez-vous à l'adresse suivante : <https://www.julo.ca/partners/ville-de-blainville>  
**Note** : le lien s'ouvrira à l'intérieur d'une nouvelle fenêtre.
2. Avant de procéder à l'inscription, cliquez sur le bouton **CRÉER UN COMPTE (gratuit)**.



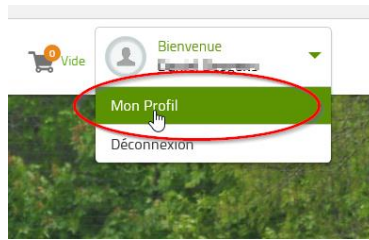
3. Remplissez les champs demandés et cliquez sur le bouton **CONFIRMER**.  
**Note** : l'étape 7 du présent procédurier vous permettra de compléter votre profil.

The image shows a registration form titled 'Inscription'. On the left, there is a section 'Loisirs simplifiés!' with bullet points and a 'CONNEXION AVEC' button with a Facebook icon. On the right, there is a form with fields for 'Prénom', 'Nom', 'Courriel', and 'Mot de passe'. A red box highlights these fields. Below the form is a green 'CONFIRMER' button, which is pointed to by a red arrow.

4. Consultez votre boîte courriel pour valider la création de votre compte Acceo loisirs. Cliquez ensuite sur le lien indiqué pour valider votre courriel.



5. La page d'accueil d'Acceo loisirs s'affiche. Sélectionnez **MON PROFIL**.



6. Cliquez sur le bouton **MODIFIER VOTRE PROFIL**.



7. Remplissez le formulaire et cliquez sur le bouton **SAUVEGARDER**.

A screenshot of the 'Informations générales' and 'Informations confidentielles' form. The 'Informations générales' section includes fields for Prénom, Nom, Sexe, Pays (Canada), Province (Québec), and Ville. The 'Informations confidentielles' section includes fields for Courriel, Adresse, Code postal, Mot de passe, Date de naissance, Numéro de téléphone, Langue (Français), and Autre numéro de téléphone.

8. Si vous désirez inscrire d'autres participants de golf ou pour le souper seulement, cliquez sur le bouton **AJOUTER UN MEMBRE** sinon passez à l'étape 11.

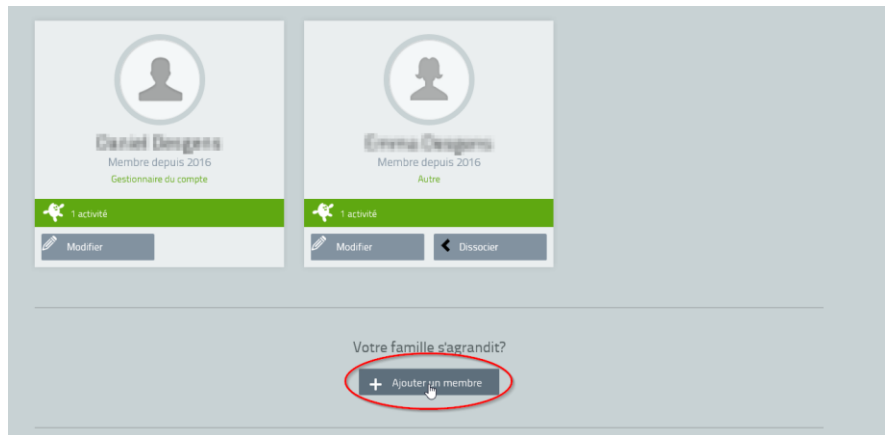


9. Complétez les champs obligatoires, puis cliquez sur le bouton **SAUVEGARDER**.  
**Note :** À l'étape 18, vous devrez fournir des renseignements additionnels sur chaque participant (dont le numéro de la carte du citoyen).

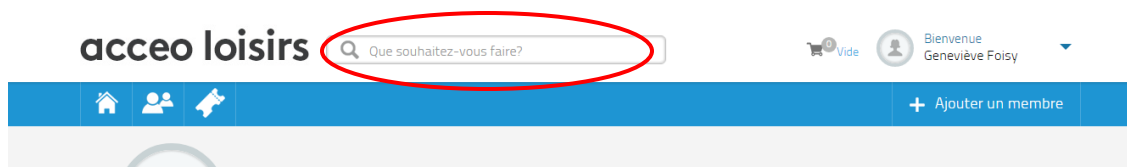
A screenshot of the 'Ajouter un membre' form. The form has two columns of fields. The first column contains: Prénom, Nom, Courriel, Date de naissance, Sexe, and Vous êtes son. The second column contains: Adresse, Ville, Pays, Province, Code postal, Numéro de téléphone, and Autre numéro de téléphone. Red boxes highlight the Prénom, Nom, Date de naissance, Sexe, and Vous êtes son fields. At the bottom, there are 'Annuler' and 'Sauvegarder' buttons, with 'Sauvegarder' circled in red.

10. Une nouvelle fenêtre affiche votre profil ainsi que le nouveau membre inscrit.

**Note :** Pour ajouter d'autres membres (golfeurs ou invités pour le souper seulement), cliquez de nouveau sur le bouton **AJOUTER UN MEMBRE** et répétez les étapes 8 et 9.



11. Lorsque l'ensemble des membres sont inscrits, inscrivez les mots **GOLF** et **BLAINVILLE** dans l'outil de recherche (en haut de l'écran).



12. Sélectionnez le forfait de votre choix (golf et souper ou souper seulement).

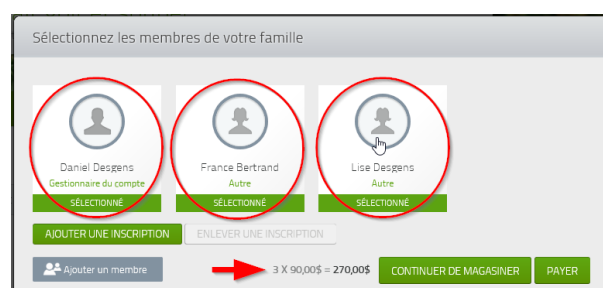


13. Sélectionnez le bouton **M'INSCRIRE À CETTE ACTIVITÉ**.



14. Sélectionnez les personnes à inscrire à l'activité. Le montant à déboursier s'ajustera en conséquence. Il est toujours possible de retirer une inscription en cliquant de nouveau le participant. Cliquez sur le bouton **PAYER**.

**Note :** si vous désirez inscrire des invités au souper seulement, cliquez sur le bouton **CONTINUER DE MAGASINER** et répétez les étapes 12 à 14, puis appuyez sur le bouton **PAYER**.



15. Répondez maintenant aux questions relatives à la facturation et cliquez sur le bouton **CONTINUER**.  
**Note** : si vous utilisez les mêmes renseignements que ceux inscrits dans votre profil, cliquez sur le bouton **UTILISER CETTE ADRESSE**.

Paiement en ligne sécurisé

1 Adresse de facturation 2 3

Adresse de facturation

Daniel Desgens, Québec

Utiliser cette adresse

Prénom

Nom

Adresse

Pays

Canada

Province

Québec

Ville

Code postal

Sommaire d'achat

Activités pour Daniel Desgens

Forfait golf et souper  
Par Ville de Beauville  
Prix 90,00\$

Forfait golf et souper  
Par Ville de Beauville  
Prix 90,00\$

Sous-total: 180,00\$

Total: 180,00\$

Continuer

16. Cliquez sur le bouton **CONTINUER** quand la page confirmant le mode de paiement s'affiche (les renseignements relatifs à la carte de crédit seront demandés à l'étape 19).

Informations de paiement

Sommaire d'achat

Payer par carte de crédit

VISA MasterCard

Activités pour Daniel Desgens

Forfait golf et souper  
Par Ville de Beauville  
Prix 90,00\$

Sous-total: 90,00\$

Total: 90,00\$

Continuer

17. Cochez ensuite la case pour accepter les politiques de Julo et appuyez sur le bouton **CONTINUER**.

Paiement en ligne sécurisé

1 2 3 Confirmation d'achat

Confirmation d'achat

Sommaire d'achat

Adresse de facturation

Daniel Desgens  
1000, St. Antoine, Québec, Québec  
G1R 1A1

Informations de paiement

Visa  
\*\*\*\* \* 4242  
3/2018

Activités pour Daniel Desgens

Forfait golf et souper  
Par Ville de Beauville  
Prix 90,00\$

Forfait golf et souper  
Par Ville de Beauville  
Prix 90,00\$

Sous-total: 180,00\$

Total: 180,00\$

Je reviens et j'accepte les politiques de Julo

Continuer

18. Avant de finaliser la transaction, vous devez remplir un court questionnaire pour chaque participant inscrit et cliquez sur le bouton **REEMPLIR**.

Questionnaire pour Forfait golf et souper

Veuillez répondre à ces questions afin de terminer le processus d'inscription.

Questionnaire pour Daniel Desgens (1 de 1)

(Golf et souper) Veuillez inscrire le numéro de la carte du citoyen du golfeur

Faites-vous partie d'une équipe ?


Si oui, veuillez inscrire les nom et prénom de votre responsable de groupe

Si il y a lieu, indiquez avec qui vous aimeriez souper



19. Inscrivez les renseignements relatifs à votre carte de crédit et cliquez sur le bouton **PAYER**.

Marchand	Achat
Intégration Julo - Service Julo e-commerce www.julo.ca 2144 rue King Ouest Suite 240 Sherbrooke (Québec) J1J 2E8	Réf.: 100001032 Inscription activée <b>135.00 CAD</b>




Ce paiement est assujéti aux conditions et modalités disponibles ici.

20. La transaction est complétée. Un reçu est acheminé par courriel. Pour visualiser le reçu, cliquez sur le bouton **VOIR LE REÇU DE LA TRANSACTION**.

Transaction complétée [Voir le reçu de la transaction](#)



**Forfait golf et souper**  
Par Ville de Blainville  
2 autres personnes enregistrées

MERCI DE VOTRE ACHAT SUR **JULO**.  
LE TEMPS EST MAINTENANT VENU DE PARTAGER VOTRE EXPÉRIENCE.

- ✓ Un reçu a été envoyé à cette adresse : [redacted]
- ✓ Vous pouvez accéder à votre activité à partir de votre profil.

Pour toutes questions additionnelles, nous vous invitons à communiquer avec le Service des communications, au 450 434-5211. Les heures d'ouverture sont du lundi au vendredi, de 8 h à 17 h.